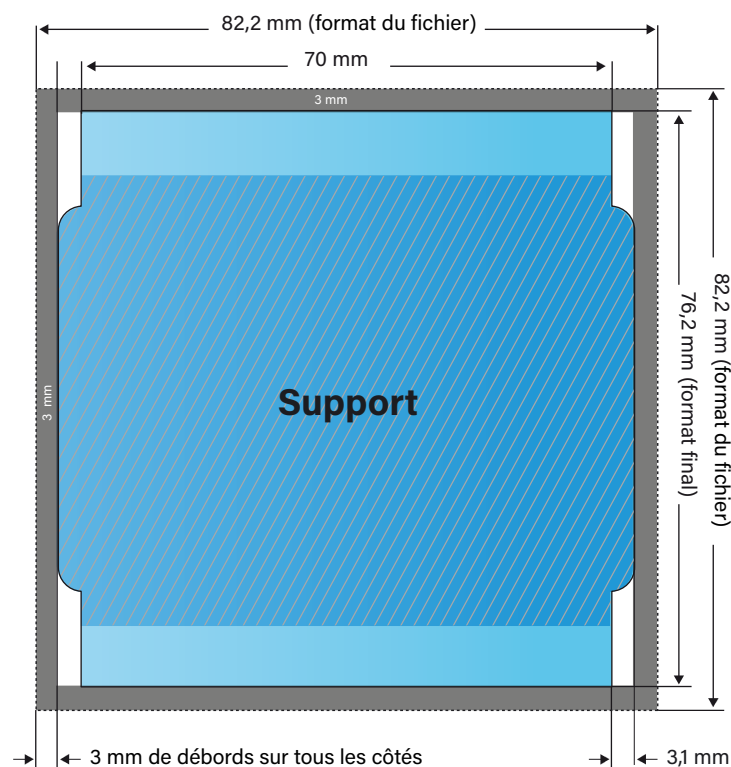
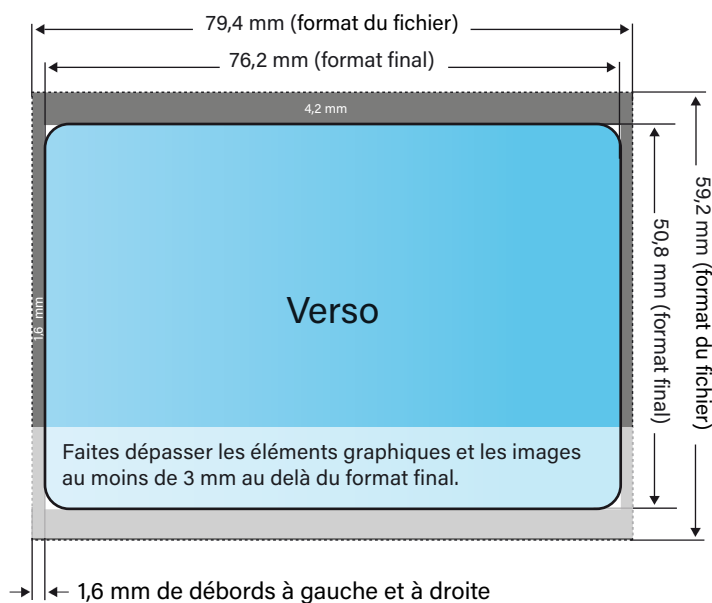
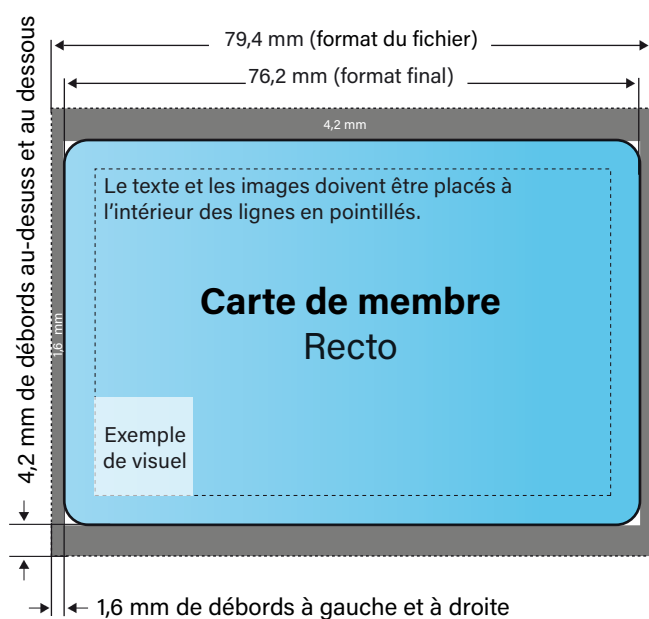


## Carte de membre

Carte de membre format final: 76,2 mm x 50,8 mm. Support format final: 76,2 mm x 76,2 mm. Les deux faces sont entièrement imprimables.

**Remarque: Cette esquisse n'est pas à l'échelle.**



### Remarques:

#### Carte

Composée du recto avec 4 couleurs et du verso avec deux couleurs. Détachable, non collée.

#### Support

Le support est imprimable sur un côté avec deux couleurs et entièrement visible dès que la carte est détachée de la perforation.



Veuillez noter pour la création, que cette partie du support ne sera visible qu'une fois la carte détachée. Les textes ou décors ne doivent donc pas déborder sur la zone bleue et vice versa.